

ELDRIVEN RULLSTOL

TDX[®] SP2 NB Modulite



Smidig och kompakt mitthjulsdriven elrullstol
med det anpassningsbara och bekväma Modulite-sittsystem



| TDX® SP2 NB Modulite

Förenklar vardagen.

TDX® SP2 NB (Narrow Base) är vår kompakta och mångsidiga mitthjulsdrivna elrullstol. Navigera lätt i trånga utrymmen och ta dig vart du vill oavsett miljö. Koppla av i det självförtroende som kommer med en pålitlig, högpresterande elrullstol.



| TDX® SP2 NB Modulite

Det börjar med ett kompakt chassi.

TDX® SP2 NB (Narrow base) är konstruerad för att kunna navigera i trånga utrymmen med en konsekvent och smidig körprestanda.



Uppdaterade kåpor

Välj bland ett urval av spännande nya färger för en snygg look.



610 mm



Svängradie 560 mm



Utmärkt manövrerbarhet

Mitthjulsdriften gör navigering genom trånga utrymmen lättare och ger dig mer kontroll.



Patenterade SureStep® stötdämpning

Den patenterade SureStep® teknologin möjliggör en mjuk gång samtidigt som den övervinner hinder.



Utmärkt stabilitet och säkerhet

Designad för att säkerställa att alla sex hjulen har kontakt med marken tack vare den integrerade "Stability Lock" funktion.

| TDX® SP2 NB Modulite

Nya kåpor. Extra stryktåliga.

Välj en fräsch och elegant touch med det nya kåpor.
Kåpor är extra stryktåliga och hjälper till att skydda
mot vardagens utmaningar.



Svart

Röd

Lila

Blå

Arctic Blue

| TDX® SP2 NB Modulite

Flera positioneringsalternativ.

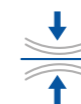
Vårt mångsidiga sittsystem Modulite underlättar för individuell positionering och erbjuder på bästa sätt komfort och stöd.

Den spänner från ett enkelt sittande till krav på mer komplexa posturala sitslösningar. Där den modulära designen ger maximalt med positioneringsmöjligheter.



Komplett lösning

Omfattande utbud av sitsval, inklusive ryggstöd, sittedynor, armstöd, nackstöd och mycket mer.



Designad för säkerhet & komfort

50° CoG tilt, 300 mm elektrisk sitslyft med 45° CoG tilt ger bra komfort och säkerhet.



LNX benstöd

Med längdkompensering hjälper till att reducera skjuvning.



Prisbelönt Matrix®

Matrix Sits- och ryggdynor säkerställer en optimal passform varje gång.

Utbud av tilt-alternativ

som ger ökad tryckavlastning och komfort.



300 mm elektrisk sitslyft med upp till 45° elektrisk CoG tilt

| TDX® SP2 NB Modulite

Sittsystem Modulite. Moduluppbyggd mångfald.

Vårt mest populära sittsystem är designat med användaren i åtanke. Det moduluppbyggda sittsystemet gör att Modulite är lätt att skräddarsy för att ge bästa passform och ge exceptionell komfort och stöd

Teknisk Spec.

Sittbredd: 330 - 580mm

Sittdjup: 410 - 560mm

Sitthöjd: från 450 mm

Armstödshöjd: 230 - 390mm

Benstödslängd: 280 - 460mm



Anpassnings-
bart sittsystem
för individuella
behov



| TDX® SP2 NB Modulte

Med **LiNX**® kontrollsystem.

Invacare **LiNX**® kontrollsystem underlättar vid personlig tillpassning och skänker en trygg körupplevelse. Systemet är innovativt och lär sig vanor och körbeteende över tid och på så sätt erbjuder en banbrytande körupplevelse för varje individ.



| TDX® SP2 NB Modulite

Upptäck mer.



360°

Manöverboxfäste Maxx Resolve

- Fler inställningsmöjligheter att positionera manöverboxen
- Ställbar hårdhet på kraften som krävs vid undan fällning
- Optimerad komfort och kontroll



3.5" Pekskärm

3,5" pekskärm i färg med joystick, hastighetsmätare och en kilometerräknare.



Alternativa styrningar

såsom kompakt joystick, huvud- och sensorstyrning, four-switch proximity.



Inbyggd Bluetooth®

Möjliggör anslutning så att användaren kan koppla upp sig mot externa enheter, såsom telefon, PC eller omgivningskontroller.



Alternativa styrningar

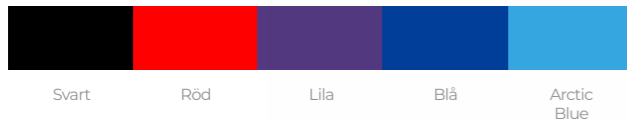
En mängd olika signalmoduler möjliggör en personlig inställning för maximal kontroll och trygghet i att elrullstolen reagerar konsekvent.

| TDX® SP2 NB Modulite

Tekniska data.

För mer information om denna produkt, inklusive användarmanual etc. besök vår webbplats www.invacare.se.

Färgval



Sittbredd Sittdjup Sitshöjd Ryggstödshöjd Armstödshöjd intervall Benstödslängd intervall Sitsvinkel intervall

Standard sits

430 - 480 mm 410 - 510 mm 450 - 475 mm 480/540 mm 275 - 390 mm 290 - 460 mm 0° - 8°

Teleskoperande sits

330 - 530 mm 410 - 560 mm 450 - 475 mm 480/540/560 - 610 mm 230 - 365 mm 280 - 460 mm 0° - 50°



Ryggstödsvinkel intervall Höjd total Längd total inkl benstöd Längd total exkl benstöd Hjulbas Max brukarvikt Batterikapacitet

Standard sits

90° - 120° 1010 mm 1160 mm 980 mm 610 mm 150 kg 50 Ah

Teleskoperande sits

90° - 120° 1010 - 1170 mm 1160 mm 980 mm 610 mm 150 kg 50 Ah



Svängdiameter Max hindertagning Max. säker lutning Hastighet Körsträcka Totalvikt

Standard sits

1120 mm 75 mm 9° / 16% Upp till 10 km/h Upp till 26 km 138 kg

Teleskoperande sits

1120 mm 75 mm 9° / 16% Upp till 10 km/h Upp till 26 km 164 kg

TDX® SP2 NB Modulite

Dela med dig av dina tankar och erfarenheter och hjälp oss forma framtidens elrullstolar.

Vi bjuder in dig att dela med dig av din erfarenhet. Dina insikter hjälper oss att bättre förstå behoven. Vänligen skanna och fyll i formuläret. Tack för att vi får ta del av din vardag.



Invacare Eldrivna rullstolar-teamet.

Invacare Power Series Team





Dela med dig av din erfarenhet

SUBSCRIBE



”
Min elrullstol gör det möjligt för mig att leva ett självständigt liv och komma ut varje dag.

Ian Mackay
Invacare Ambassador



E L D R I V E N R U L L S T O L

TDX SP2

AVIVA RX

AVIVA FX

Esprit Action

Kompas

Storm 4

Tel: +46 8 761 70 90
sweden@invacare.com
www.invacare.se

©2024 Invacare International GmbH. Alla rättigheter är reserverade för Invacare. Invacare reserverar sig för eventuella ändringar gjorda efter tryck. All information är korrekt vid tiden för tryckning. SE - TDX SP2 NB Module - 11/2024.

